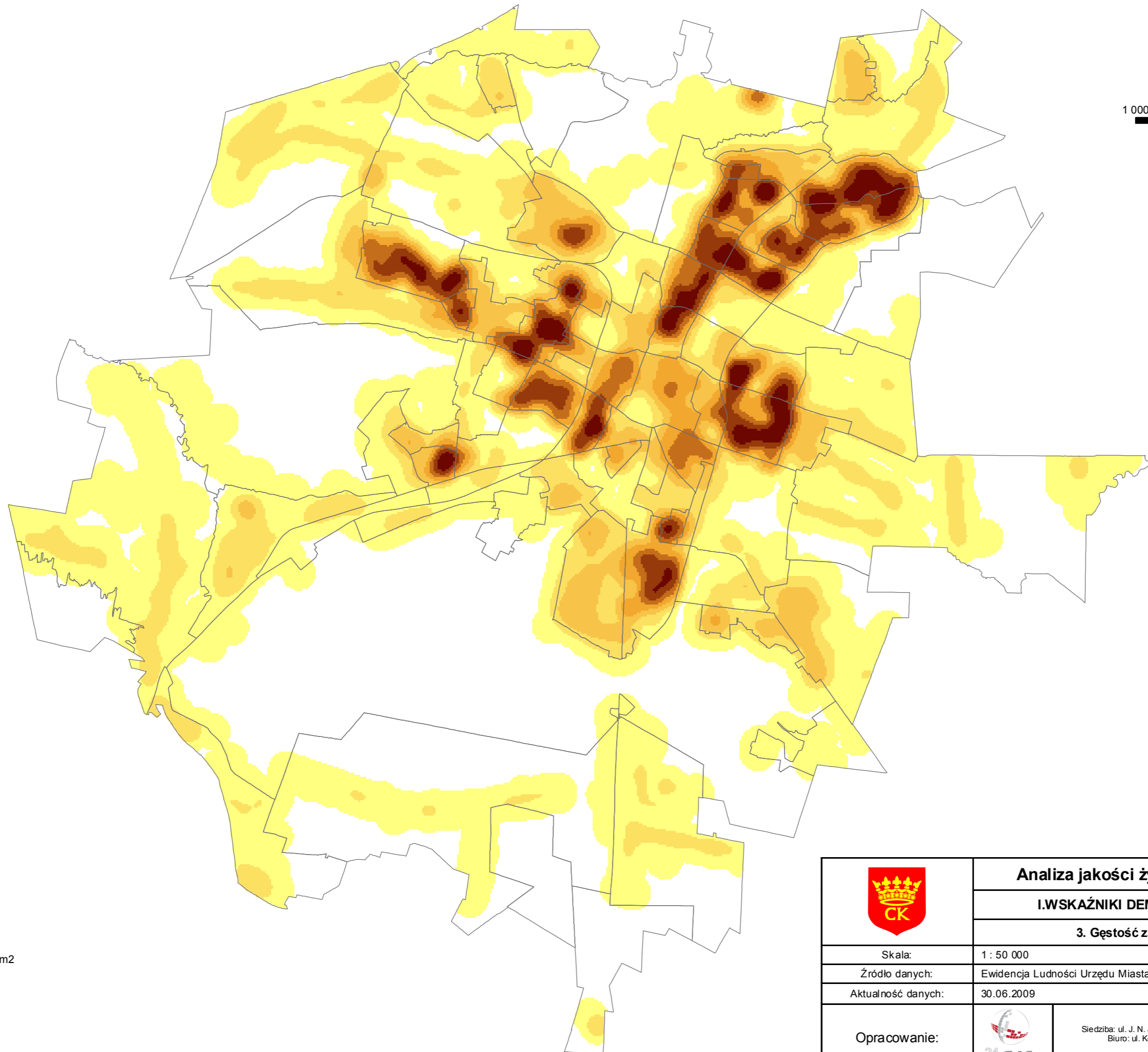



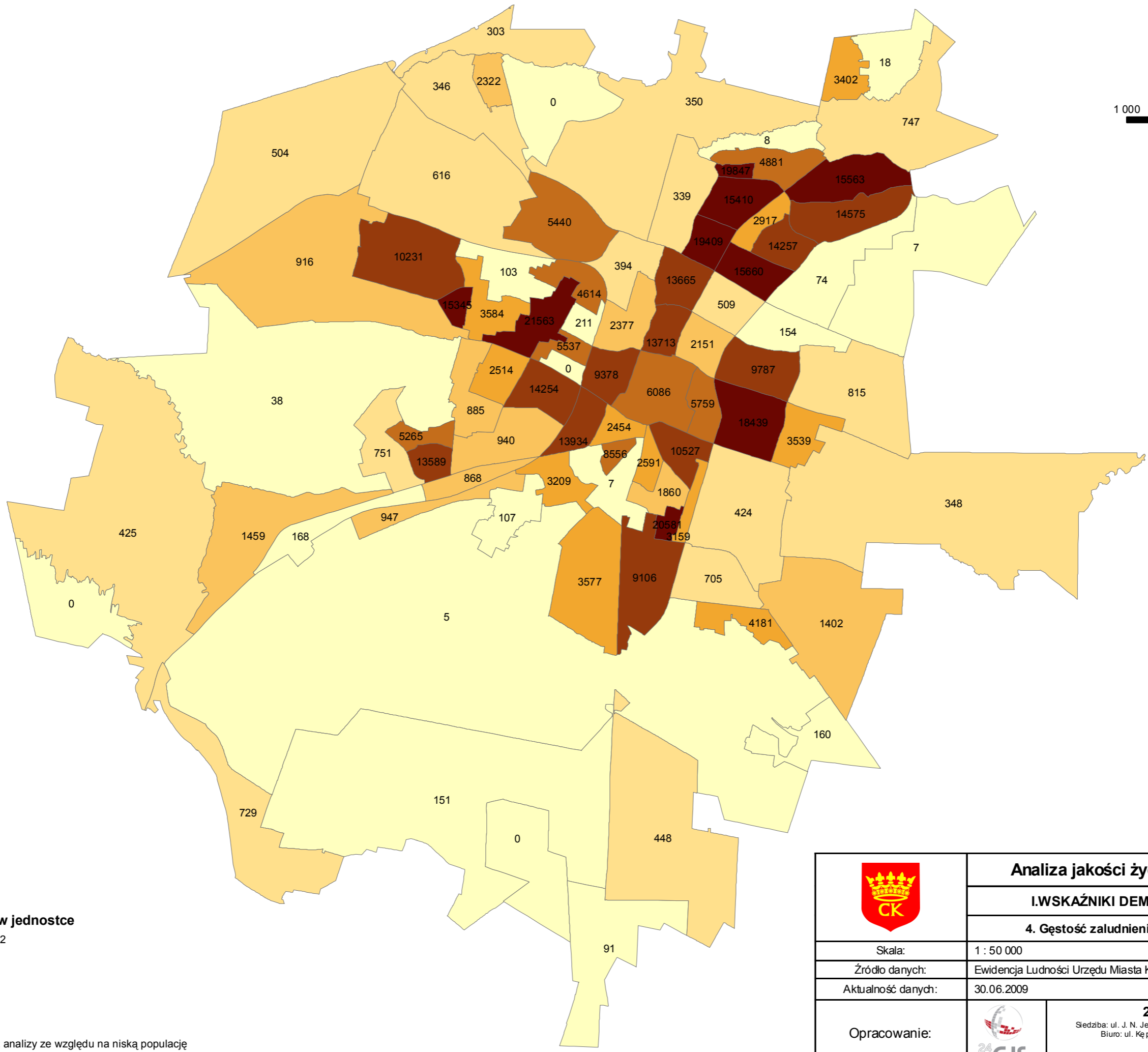
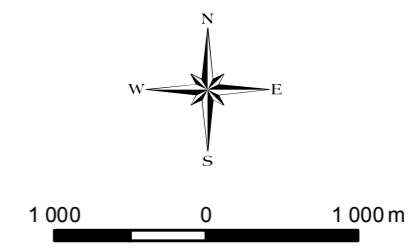
1 000 0 1 000 m



Gęstość zaludnienia



	Analiza jakości życia w Kielcach	
	I.WSKAŹNIKI DEMOGRAFICZNE	
	3. Gęstość zaludnienia	
Skala:	1 : 50 000	
Źródło danych:	Ewidencja Ludności Urzędu Miasta Kielce	
Aktualność danych:	30.06.2009	
Opracowanie:		24GIS s.c. Siedziba: ul. J. N. Jeziorańskiego 129/15 25-432 Kielce Biuro: ul. Kępa 2B/9; 03-730 Warszawa 022 662-11-17 www.24GIS.pl



Gęstość zaludnienia w jednostce

- 14576 - 21563 os./km²
- 8557 - 14575
- 4182 - 8556
- 2378 - 4181
- 816 - 2377*
- 212 - 815
- 0 - 211

jednostki wyłączone z analizy ze względu na niską populację
 *2377 - średnia dla miasta

	Analiza jakości życia w Kielcach	
	I.WSKAŹNIKI DEMOGRAFICZNE	
	4. Gęstość zaludnienia w jednostkach	
Skala:	1 : 50 000	
Źródło danych:	Ewidencja Ludności Urzędu Miasta Kielce	
Aktualność danych:	30.06.2009	
Opracowanie:		24GIS s.c. <small>Siedziba: ul. J. N. Jeziorańskiego 129/15 25-432 Kielce Biuro: ul. Kępnia 2B/9; 03-730 Warszawa 022 662-11-17 www.24GIS.pl</small>